



全世界最多人使用的口說學習平台

English、日本語、華語

教師版 MyET 使用手冊


Win PC/NB、iPad、Android Pad、Mac

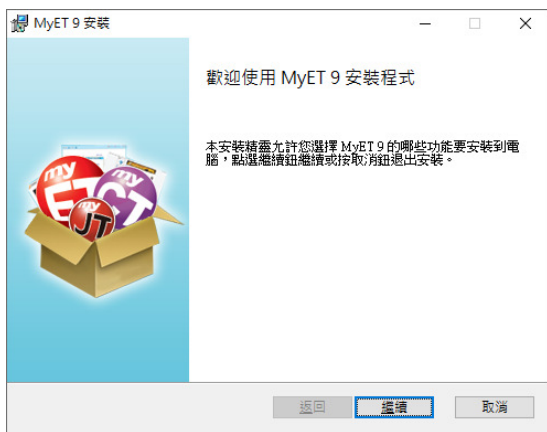
如何下載、安裝及登入 MyET 軟體

若您尚未安裝 MyET 軟體，請至 MyET 官網進行下載，
<http://tw.myet.com/MyETWeb/Download.aspx>

1. 請先至 MyET 首頁上方點選「免費試用」後，依照作業系統類別(MS·Mac 等)，選擇使用的系統及語言並進行下載。



2. 執行安裝軟體並依照步驟完成安裝後，點選桌面上的  圖示開啟 MyET 軟體。



3. 開掃描 QRCode，點選專屬入口啟動連結，或是開啟 MyET 軟體後，在選擇伺服器列表-->台灣各學校專屬伺服器，依照校區所在地區，找到學校專屬伺服器，輸入個人帳號密碼，登入 MyET。



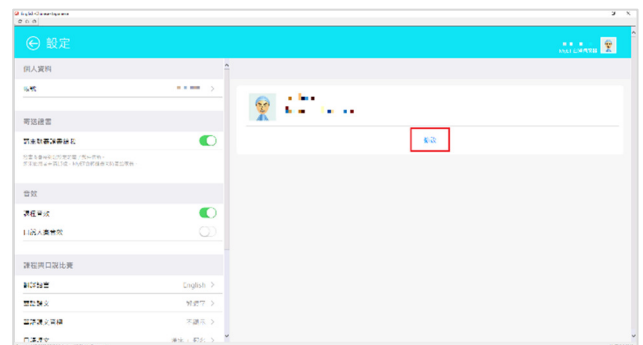
修改個人 E-mail 信箱及密碼

首次登入時，請在「個人」功能中請確認或修改個人 E-mail 信箱及密碼資料，並輸入認證碼，當作業結束或您忘記密碼時，系統會自動發出成績單及通知信。

1. 請點選「個人」，確認並修改個人 E-mail 信箱等資料。

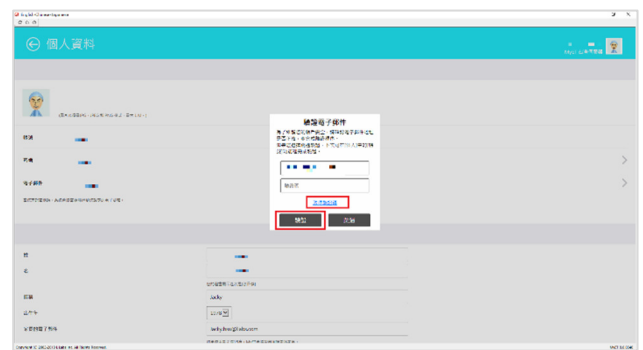


2. 請點選「修改」→，修改個人 MyET 密碼。



3. 確認或是修改個人 E-mail 之後，請點選取得驗證碼，輸入驗證碼並按下驗證後，MyET 才會將完成課程電子證書，通知訊息或密碼寄送至您的 E-mail。

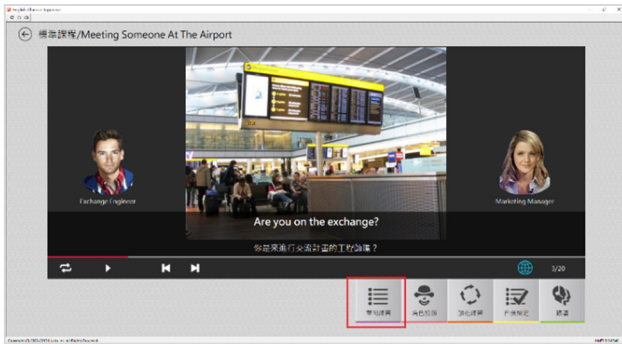
***請務必完成 E-mail 信箱驗證才可以收到各種班級成績單或通知**



學習模式(一)：單句練習

透過「單句練習」，學生可利用「眼看、耳聽、口說」的母語學習方式，練習課文內容所有句子。

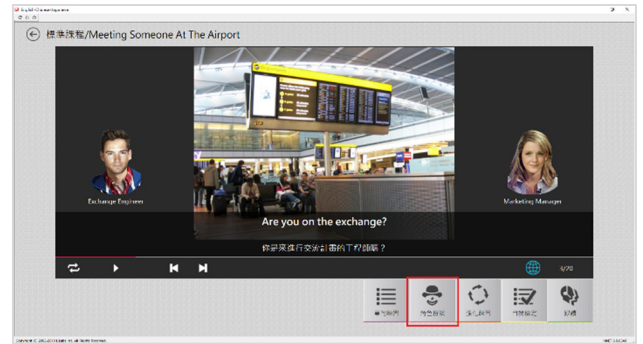
1. 請點選「單句練習」，進行英語口說練習。



學習模式(二)：角色扮演

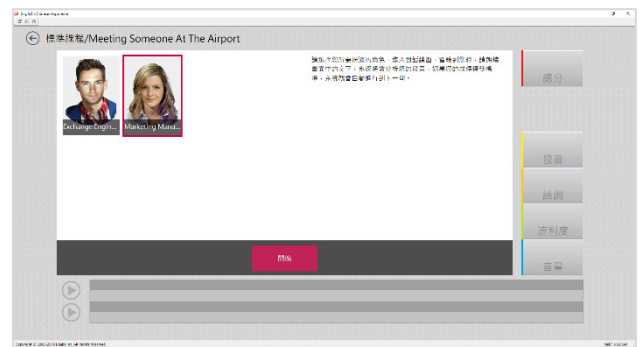
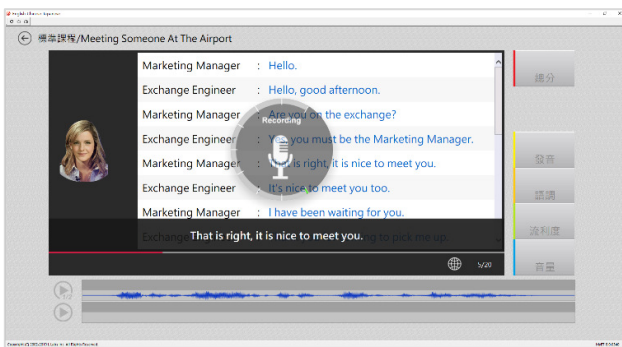
透過「角色扮演」，學生可以透過課程並扮演不同的角色，模擬與真人對話的情境。

1. 點選「角色扮演」，在無法與真人進行對話練習時，可利用角色扮演模擬與真人對話的情境。



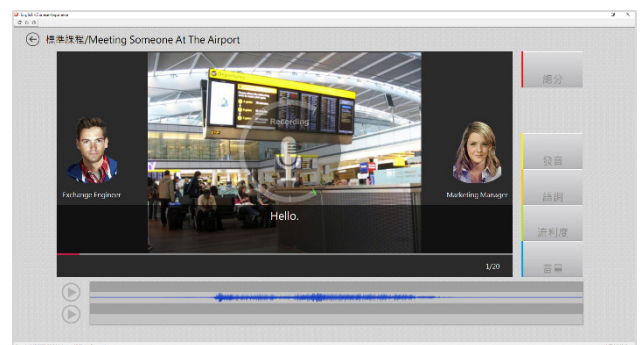
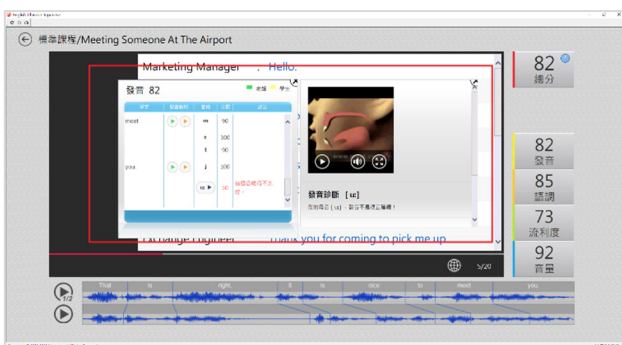
2. 請點選任何一句，待老師念完後，出現『錄音中』即可進行錄音，完成後，系統將自動分析成績。

2. 選擇所要扮演的角色後，點選「開始」即可進入練習。



3. 點選「發音」，MyET 會告訴您問題出在哪個單字、哪個音節，並透過 3D 動畫告訴您如何正確發音。

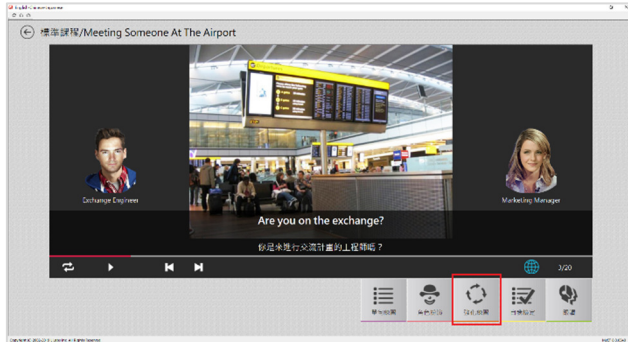
3. 當您所選擇的角色內容句子待老師念完後，出現『錄音中』請對著麥克風開始錄音。



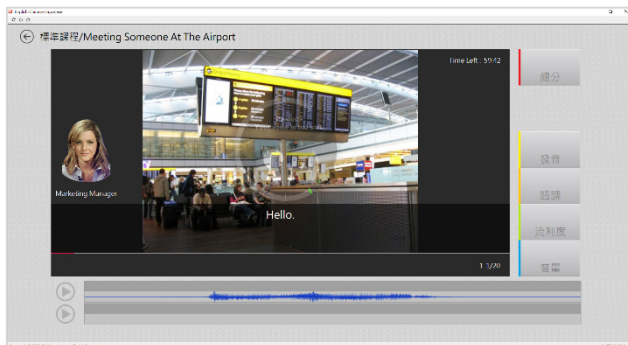
學習模式(三)：強化練習

在「先聽說，後讀寫」的前提下，透過短時間內依「眼看、耳聽、口說」等多種組合的學習，有效地逐次減緩大腦的遺忘速度，同時加深大腦的深層記憶。

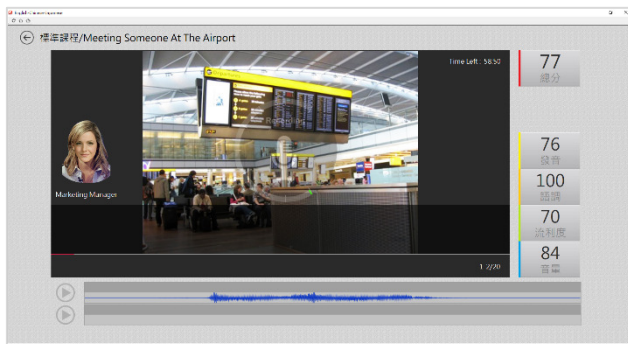
1. 點選「強化練習」，利用「眼看、耳聽、口說」的學習方式，進行學習。



2. 第一遍練習模式：畫面會顯示文字，並播放聲音，第二遍練習模式：畫面並無顯示文字，會播放聲音。



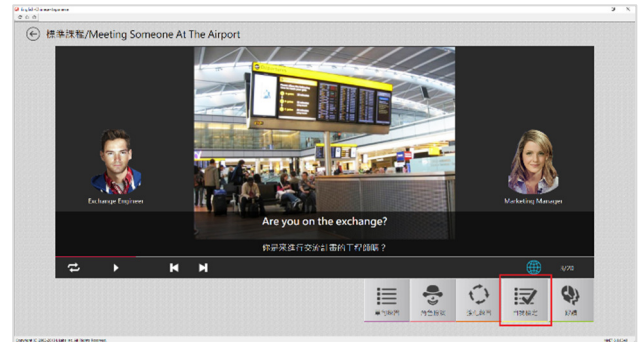
3. 第三遍練習模式：畫面會顯示文字，但不會播放聲音，第四遍練習模式：畫面不顯示文字，播放聲音。



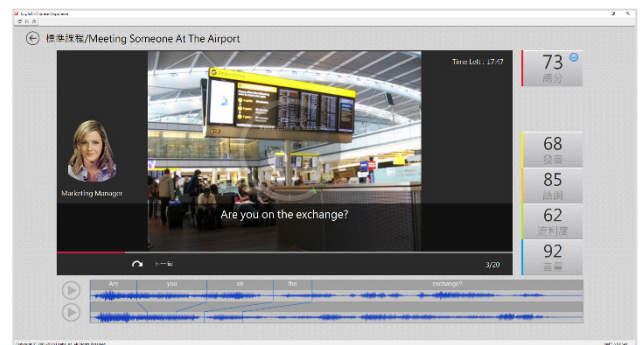
學習模式(四)：自我檢定

當單句練習或角色扮演練習完成後，學生可檢測課程自我學習的成果。

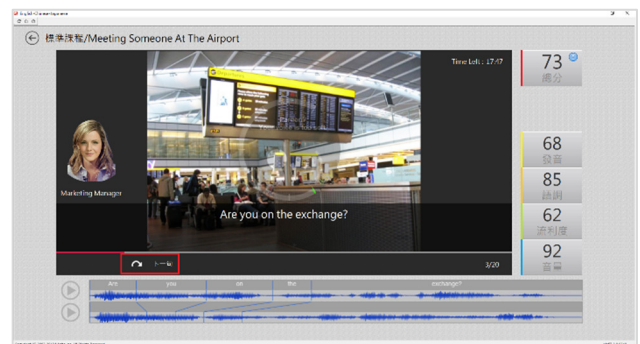
1. 點選「自我檢定」，在考試時間的限制下，學生可檢測課程自我學習的成果。



2. 學生須在考試限制時間內完成所有句子，若過程中，想再聽老師念一次，只需點擊重播鍵即可。



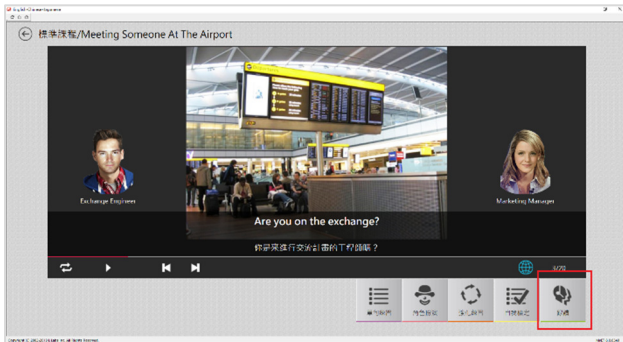
3. 考試過程中，若滿意該句的分數時，按下「下一句」後，MyET 才會記錄該句分數。



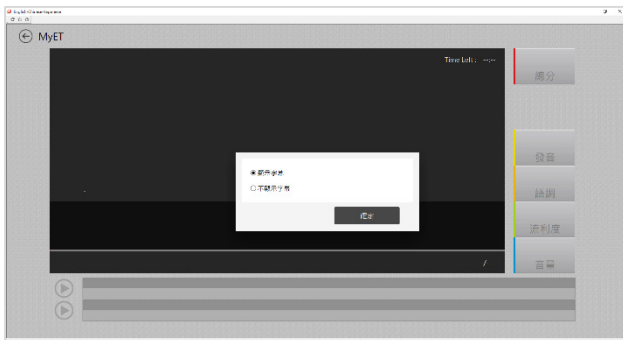
學習模式(五)：跟讀-有字幕

當單句練習或角色扮演練習完成後，在「眼看、耳聽、口說」的學習方式下，學生可檢測課程自我學習的成果。

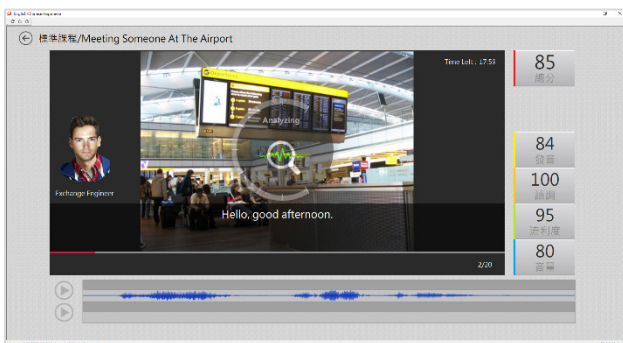
1. 點選「跟讀」，在考試時間的限制下，學生可檢測課程自我學習的成果。



2. 選擇顯示字幕，學生須在考試限制時間內完成所有句子，若過程未達通過標準(預設 70 分)，則 MyET 老師會自動再唸一次。



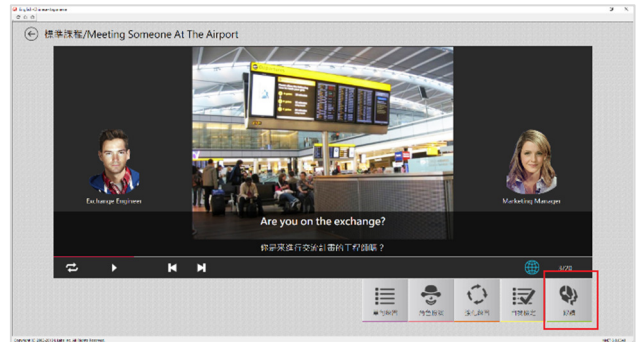
3. 跟讀過程中，當成績達到標準時，系統將自動進入下一句，假如您的成績連續幾次未達過關標準，則重新再唸一次，達到通過標準進入下一句。



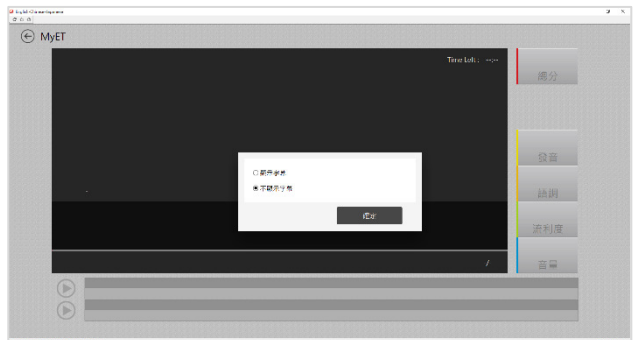
學習模式(六)：跟讀無字幕

透過「跟讀無字幕模式」，在未顯示課文內容所有句子的情境下，學生可以「耳聽、口說」的學習方式，進行練習。

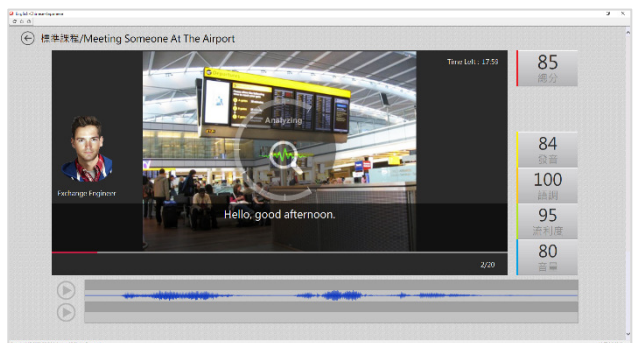
1. 點選「跟讀」，在考試時間的限制及未顯示課文內容所有句子的情境下，透過「耳聽、口說」進行練習。



2. 選擇不顯示字幕，學生須在考試限制時間內完成所有句子，若過程未達通過標準(預設 70 分)，則 MyET 老師會自動再唸一次。



3. 跟讀過程中，當成績達到標準時，系統將自動進入下一句，假如您的成績連續幾次未達過關標準，則重新再唸一次，達到通過標準進入下一句。



老師如何指定聽說作業

老師可以將 MyET 線上課程搭配實體教學課程進度來指定班級學生聽說作業，只需選擇欲指派作業的 MyET 課程單元，設定好學生完成作業時間，不用一分鐘就可將作業指派給班級，學生完成作業後，由 MyET 幫老師批改作業，老師在作業截止時間一到，自動會收到 MyET 自動寄送的班級學生作業成績 e-mail，並且這是有別於傳統的聽讀作業，學生一定要耳聽與口說才能完成的作業。

*** 指定完成作業模式說明：MyET 老師唸完課文後，MyET 會自動帶領學生進入指定完成作業模式，或是學生進直接點選指定作業連結，進入課程單元後，直接選擇進入指定作業完成模式，完成作業。**

* 指定作業模式說明：

- (1) **自我檢定**：聽 MyET 老師唸一句並跟著唸，若滿意該句分數，則按「下一句」，MyET 才會記錄該句分數。若該句未達 70 分，則等 MyET 老師再唸一次句子後，可再唸一次或按「下一句」。
- (2) **跟讀(有字幕)**：聽 MyET 老師唸一句然後跟著唸，若該句總分達過關標準(預設 70 分)，自動進入下一句。
- (3) **強化練習**：每一個句子學生要唸四遍，第一遍先聽然後看字幕唸，第二遍先聽但看不到字幕然後跟著唸，第三遍直接看字幕唸，第四遍每一句在唸一次。
- (4) **跟讀(無字幕)**：聽 MyET 老師唸一句，然後不看字幕跟著唸，若該句總分達過關標準(預設 70 分)，MyET 會自動帶領學生進入下一句。

學生有三種方式來完成老師指定班級作業，(1)小紅點通知訊息(2) 班級社群→班級社群公告直接進入指定作業連結(3)直接進入指定作業單元→直接點選指定作業完成模式連結。在作業指定完成時間內，可不限次數隨時上 MyET 完成指定口說作業內容。

若各班老師班級作業成績單中查詢學生作業為 0 分的情況，只有以下幾種原因

- 學生沒有在作業指定時間內完成作業(包含作業成績上傳時間點超過作業截止期限)。
- 學生不是點選指定作業連結來完成作業。
- 學生使用行動裝置完成作業時，遇到網路不穩或斷訊，成績沒有上傳成功。若學生在已完成作業欄位有看到作業成績，就代表作業成績有上傳成功。

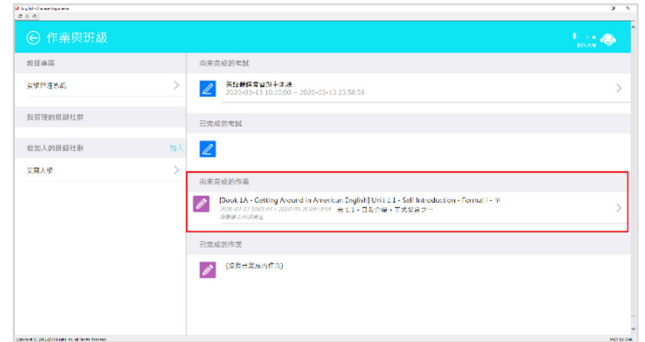
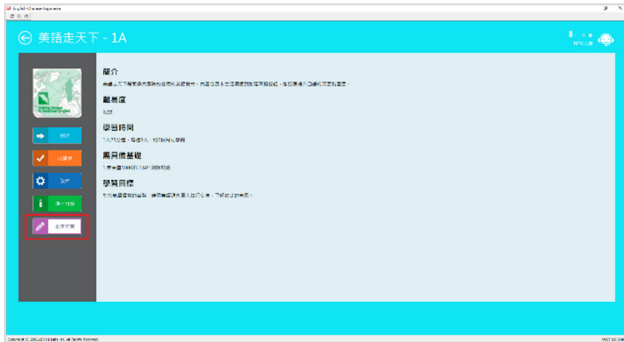
若學生看不到老師指定作業內容，只有以下幾點原因

- 作業時間已經截止。
- 學生沒有加入所屬班級社群。

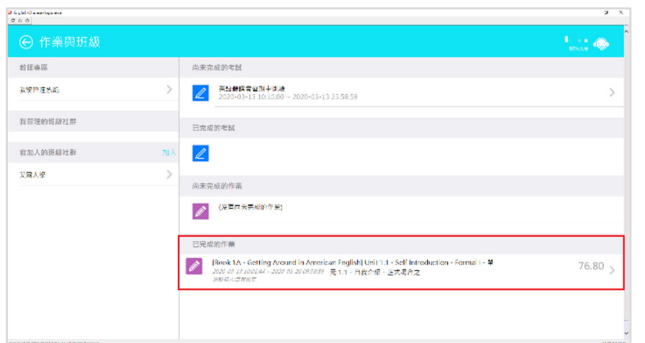
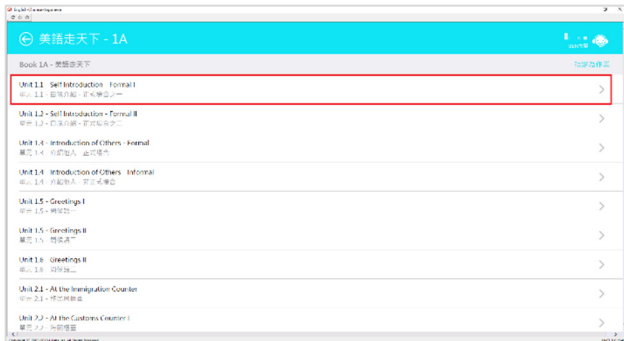
老師如何指定班級聽說作業

老師在 MyET 或教學管理系統指派作業後，學生登入 MyET 首頁，在作業指定時間內可看見指定作業內容，並可不限次數在期限內重複完成指定作業，MyET 皆會將學生每次完成作業成績上傳到雲端，老師可隨時查詢班級學生作業成績，同時 MyET 會在指定作業截止後，自動將班級作業成績報表寄送到您的 E-mail 信箱。

1. 登入 MyET 之後，直接進入欲指定作業課程，點選課程目錄，進入課程單元目錄頁面來指定作業。
4. 作業公告時間一到，學生可在首頁中的「作業與班級」→「尚未完成作業」中，可看到目前正在公告的指定作業連結。若已經完成取得成績的作業，則顯示在「已完成的作業」。



2. 在課程目錄頁中，點選任一單元做為班級作業，或點右上方指定為作業連結，一次指定全部課程或單元章節主題作業(一次將章節主題中所有單元指定成作業)。
5. 學生若已經完成取得成績的作業，則學生可以在首頁中的「作業與班級」→在「已完成的作業」顯示該作業最高一次成績。



3. 進入指定作業，(1)先挑欲指定作業班級(2)設定完成作業時間(3)設定作業完成模式(4)填寫提醒學生公告作業訊息文字，(4)設定作業公告時間。
6. 班級指定作業截止後，系統將自動寄送成績報表至您的 E-mail 信箱以供參考。

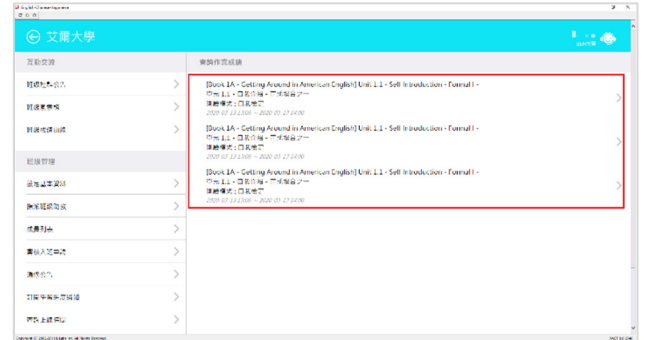
*若學校 MyET Server 沒有設定郵件發送功能或填寫個人 E-mail 信箱則不會收到成績單 email



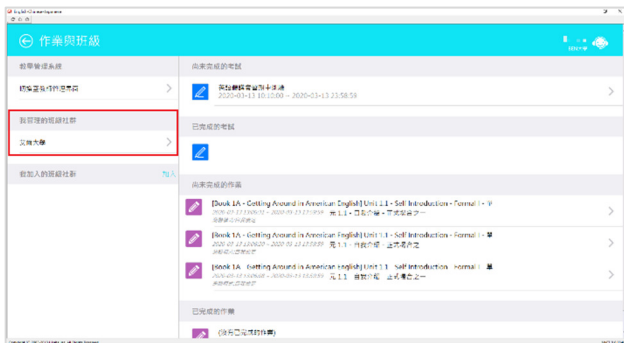
老師如何查詢班級聽說作業

老師在 MyET 或教學管理系統指派作業後，學生於作業指定期限內完成作業之後，除了 MyET 會在指定作業截止後，自動將班級作業成績報表寄送到老師的 E-mail 信箱之外；老師可隨時在 MyET 中查詢班級學生作業成績。

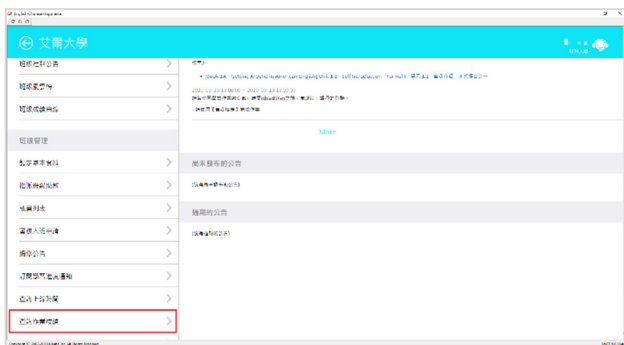
1. 登入 MyET 之後，在首頁→作業與考試，點選進入欲查詢作業成績班級(金色鑰匙代表教師班級管理權限)。
4. MyET 會列出這個班級所有指定作業，請點選欲查詢班級作業成績單的作業名稱進入查詢頁面。



2. 在左方我管理的班級社群，點選進入欲查詢班級作業成績單的班級。
5. 選擇查詢班級學生最高成績或是列出成員所有成績，按下查詢。



3. 在左方該班級的班級管理功能列表，點選查詢作業成績。
6. 即可得知班級作業成績單，並可匯出成 excel。



老師如何指定聽說考試

老師可以將 MyET 線上課程搭配實體教學課程進度來指定班級學生聽說考試，只需在教學管理系統中的考試管理，挑選聽說考試試卷內容，設定好學生完成聽說考試時間，不用一分鐘就可將聽說考試試卷指派給班級，學生完成考試後，由 MyET 幫老師批改考試，老師在考試截止時間一到，自動會收到 MyET 自動寄送的班級學生考試試卷成績 e-mail，並且這是有別於傳統的聽讀考試，學生一定要耳聽與口說才能完成的考試。

*** 指定完成考試模式說明：學生進直接點選指定考試連結，進入考試試卷後，直接完成考試。**

*** 指定考試模式說明：**

- (1) **跟讀(有字幕)**：聽 MyET 老師唸一句然後跟著唸，MyET 評分後，自動進入下一句。
- (2) **朗讀**：聽 MyET 老師唸完考試所有句子，然後看著每句字幕唸，MyET 評分後，自動進入下一句。
- (3) **複誦(跟讀無字幕)**：聽 MyET 老師唸一句，然後不看字幕跟著唸，MyET 評分後，自動進入下一句。

有三種方式來完成老師指定班級考試，(1)小紅點通知訊息(2)「班級」→「尚未完成的考試」直接進入指定考試(3)首頁我的成績→我的考試→「尚未完成的考試」公告直接進入指定考試連結。在考試指定完成時間內，可不限次數隨時上 MyET 完成指定聽說考試內容，同時 MyET 皆會將每次完成考試成績上傳到雲端，考試最佳成績將顯示於首頁，若考試截止後，則無法再看到考試連結。

若各班老師班級考試成績單中查詢學生考試為 0 分的情況，只有以下幾種原因

- 學生沒有在作考試指定時間內完成考試(包含考試成績上傳時間點超過作業截止期限)。
- 學生完成考試時，遇到網路不穩或斷訊，成績沒有上傳成功。若學生在已完成的考試欄位有看到考試成績，就代表考試成績有上傳成功。

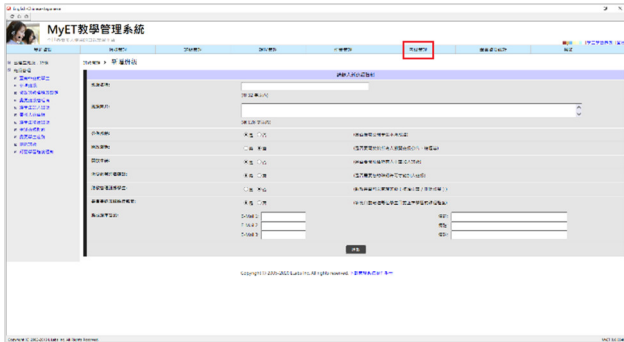
若學生看不到老師指定考試內容，只有以下幾點原因

- 考試時間已經截止。
- 學生沒有加入所屬班級社群。

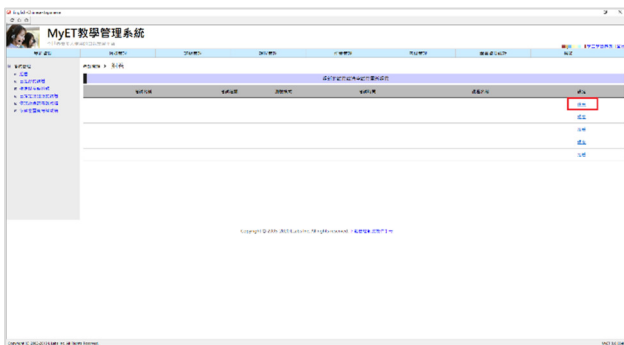
老師如何指定班級聽說考試跟查詢成績

老師在 MyET 或教學管理系統指派作業後，學生登入 MyET 首頁，在作業指定時間內可看見指定作業內容，並可不限次數在期限內重複完成指定作業，MyET 皆會將學生每次完成作業成績上傳到雲端，老師可隨時查詢班級學生作業成績，同時 MyET 會在指定作業截止後，自動將班級作業成績報表寄送到您的 E-mail 信箱。

1. 登入 MyET 教學管理系統，點選考試管理功能。

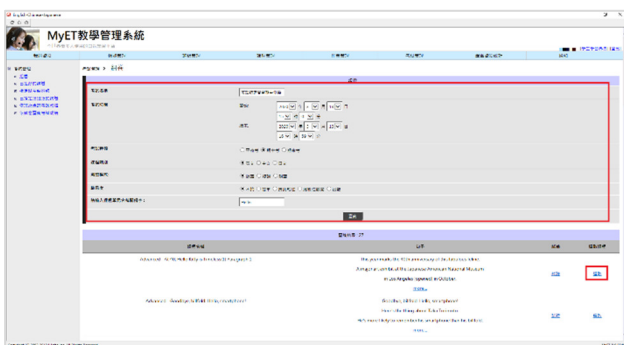


2. 在考試管理中，點選組卷設定考試試卷。



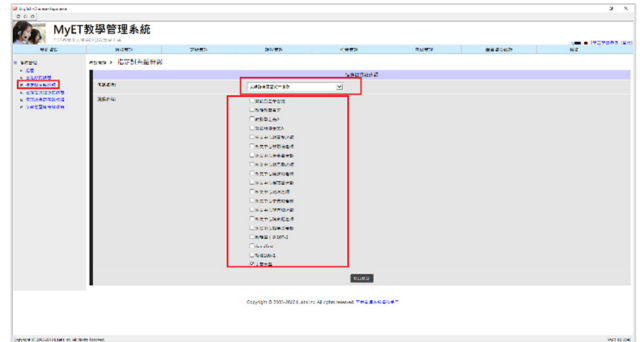
3. (1)設定考試試卷名稱(2)設定完成考試時間(3)設定考試種類(4)設定考試模式(5)輸入找尋考試試卷內容的關鍵字(中英文皆可)，按下送出，MyET 會從課程資料庫中搜尋所有符合關鍵字課程單元，挑選合適班級考試內容後，點選選取，完成組卷。

***設定考試試卷名稱要清楚容易分辨，避免不知要指派那一份考卷給要考試的班級**



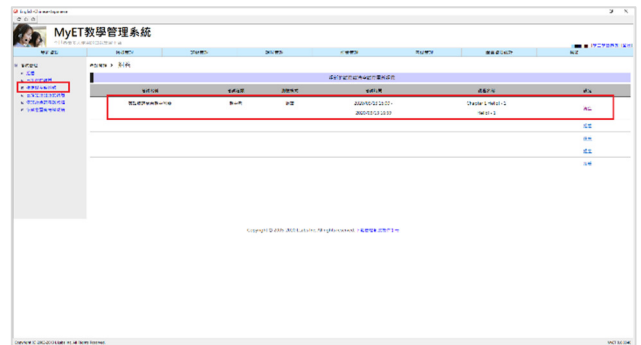
4. 接著點選“指定試卷給班級”，將聽說考試試卷指派給要考試的班級。

- * 一份考試試卷可以同時指派給多個班級
- * 不同考試試卷可以分別指派給同一個班級
- * 組卷完成一定要馬上指派給要考試的班級

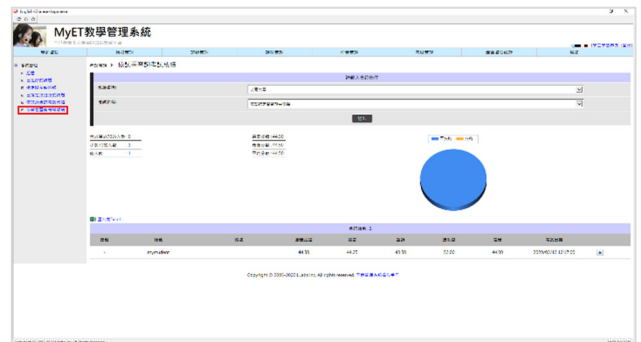


5. 完成組卷並指派給班級的考試試卷，可以點選清空，讓別的老師使用。

*** 所有老師共用 5 份組卷份額**



6. 學生可在首頁中的「作業與班級」→「尚未完成考試」完成考試取得成績，而老師可以在考試管理→依試卷查詢考試成績，查詢班級學生考試成績單並匯出成 Excel 表，同時可以聽一句學生考試句子音檔。

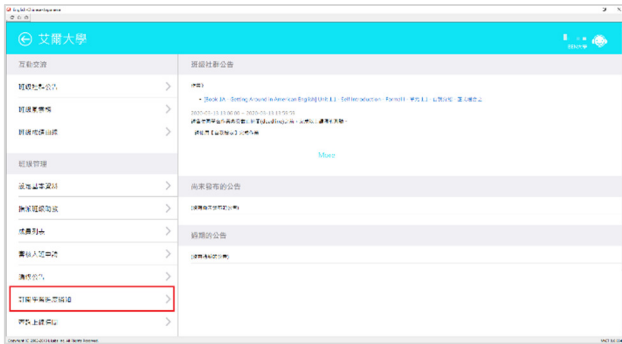


教師版 MyET 使用手冊

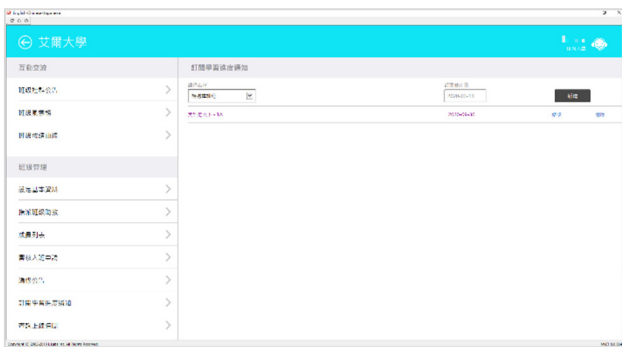
班級社群成員學習記錄-訂閱學習進度通知

透過訂閱學習進度通知，可以瞭解班級學生學習的課程進度及課程單元的成績表現。

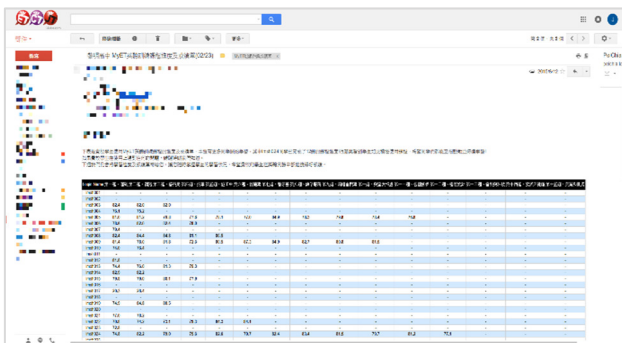
1. 進入班級社群之後，點選「訂閱學習進度通知」。



2. 選擇「班級社群名稱」、「單課名稱」及填入「訂閱截止日」，點選「新增」即可。



3. 系統將於每周自動寄送訂閱課程班級學生學習進度到老師登錄在 MyET 中的電子郵件信箱。



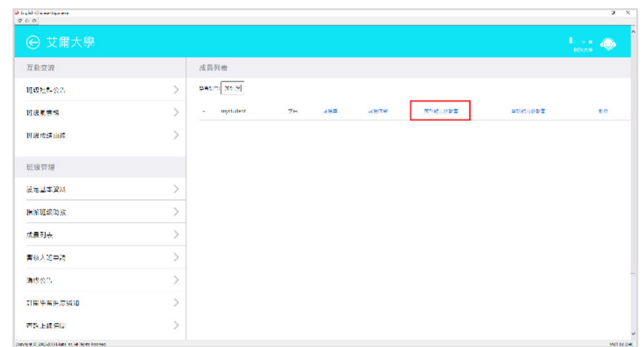
班級社群成員學習記錄-英語能力診斷書

MyET 系統會依照您測驗過的課程、單元成績，診斷您的英語口說能力，並提供改善建議。

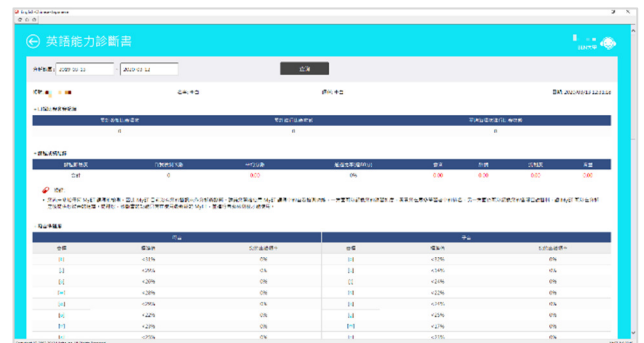
1. 在班級社群中點選「成員列表」→「英語能力診斷書」，查詢能力診斷。



2. 點選班級任一學生的「英語能力診斷書」，查詢能力診斷。



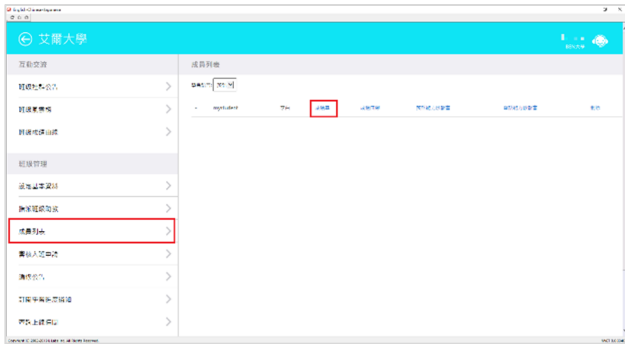
3. 依照您的口說能力，提供語調、流利度及音量出錯頻率...等資訊，並提供口語能力改善建議。



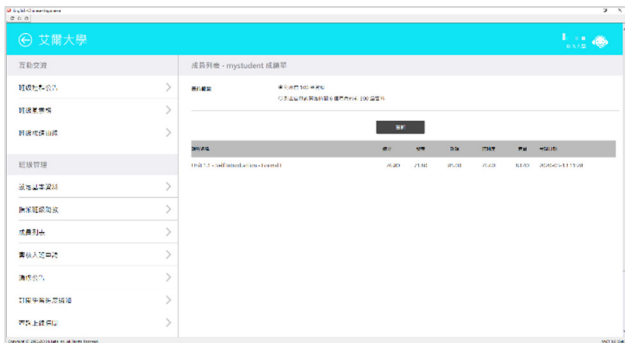
班級社群成員學習記錄-成績單

老師可藉由班級管理→成員列表，來查詢班級學生不論是自學或指定作業單元，「個人最佳學習成績」的記錄。

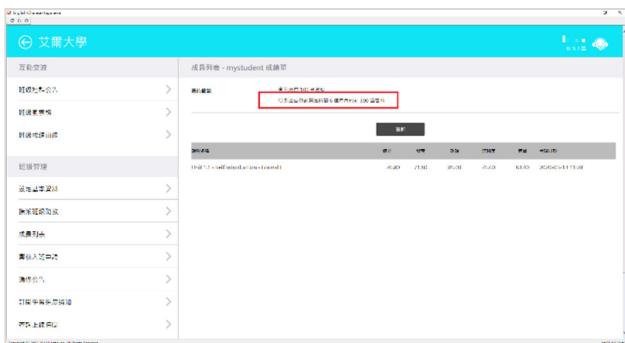
1. 進入班級社群之後，請點選「成員列表」，並點選欲查詢學生的「成績單」。



2. MyET 預設顯示該學生最佳成績「前 100 筆資料」。



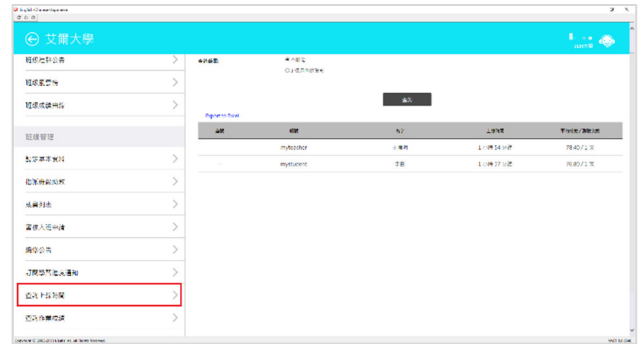
3. 也可依需求查詢該學生最近 6 個月內的最佳成績前 300 筆資料。



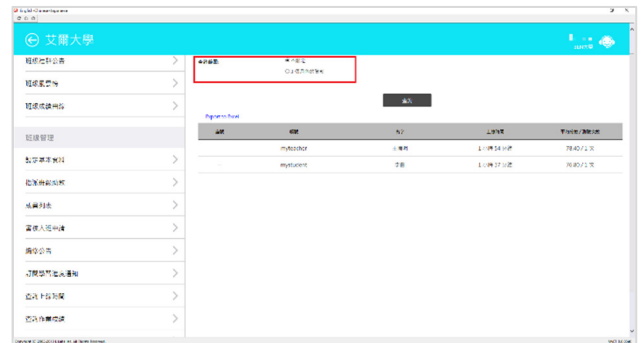
班級社群成員學習記錄-查詢學生上線時間

透過查詢學生個別成績單，可以瞭解該學生完成的課程「個人最佳學習成績」的平均成績記錄。

1. 進入班級社群之後，點選「上線時間統計」，並選擇「查詢範圍」後，點選「查詢」即可。



2. 選擇查詢時間範圍條件，點選「查看」，系統將顯示該學生使用所有課程非單句練習跟角色扮演的其他模式的平均學習成績(重複使用同一課程單元也列入計算)。



3. MyET 顯示班級中該學生使用 MyET 上線學習總時間、平均分數、完成自我檢定次數。

